



تحت المجهر

البنوك المركزية لا تزال متفيدة بالسياسات النقدية المتساهلة نظرا لضعف امال الانتعاش...

لا تزال البنوك المركزية الرئيسية في العالم ملتزمة بسياسات نقدية متساهلة مع اطالة أمد المساعدات أو زيادة فرص انعاش أدوات التحفيز غير التقليدية حيث أن الانتعاش الاقتصادي لا يزال مستمرا في فقدان زخمه.

ارتفاع المساكن الجديدة والمنازل الحالية في الولايات المتحدة، وانتعاش طلبات البضائع الأمريكية المعمرة...

ارتفاع مؤشر المؤشرات الاقتصادية الأمريكية الرئيسية بنسبة 0.3% في أغسطس، وارتفاع طلبات إعانة البطالة بشكل غير متوقع...

انخفاض مبيعات الجملة الكندية في يوليو بشكل غير متوقع مع تراجع شحنات السيارات...

انخفضت مبيعات الجملة الكندية بشكل غير متوقع في يوليو، وهو التراجع الرابع على التوالي، حيث انخفضت شحنات السيارات.

المملكة المتحدة تسجل أكبر عجز ميزانية في أغسطس منذ 1993 على الأقل...

انخفاض سعر المنازل البريطانية يسمح نصف مكاسب عام 2010، حسبما ذكرته رايتموف...

موديز تقول أن تصنيف المملكة المتحدة عند Aaa سيواجه التحديات الاقتصادية...

باعة التجزئة يرفعون توقعات نمو المبيعات مع تراجع البطالة، وارتفاع الثقة التجارية... ركود الثقة التجارية الفرنسية في سبتمبر مع استعدادات خفض الميزانية...

تسارع التضخم الغذائي في الهند إلى أعلى مستوى في 6 أسابيع، حيث ستهدئ المحاصيل القياسية من الأسعار...

وين يقول أن ارتفاع اليوان بنسبة 20% قد يسبب أزمة اجتماعية...

الناتج المحلي الإجمالي الإماراتي سيتجاوز 272 مليار دولار هذا العام مع ارتفاع التجارة...

قال رئيس مركز دبي المالي العالمي أن الناتج المحلي الإجمالي في الإمارات العربية المتحدة سيتجاوز التريلين درهم إماراتي (272 مليار دولار) هذا العام مع ارتفاع التجارة وعائدات السيولة.

أرامكو السعودية تبيع بسعر حاد الانخفاض...

قامت أرامكو السعودية ببيع 55,000 طن من النفط بعقود اجلة لمنتصف شهر أكتوبر تم شحنها من رابغ-جدة بسعر أعلى بواقع 4.00 إلى 5.00 دولار للطن من عروض أسعار الشرق الأوسط على أساس التسليم في ميناء الشحن (فوب) ، أي بانخفاض حاد عن عملية البيع الأخيرة لشحنة سبتمبر.

الدولار يتراجع بينما الذهب والنفط يرتفعان...

الفهرس

1. تحت المجهر
2. نظرة على أسواق الأسهم العالمية
3. أمريكا الشمالية
4. منطقة اليورو
5. آسيا المتقدمة
6. مجموعة دول بريك (البرازيل وروسيا والهند والصين)
7. الأسواق الناشئة
8. مستجندات النفط
9. مستجندات أسواق المعادن الثمينة
10. مستجندات أسواق المال
11. الأخبار الأسبوعية
12. الأسهم العالمية الممتازة
13. المفكرة الاقتصادية



نظرة على أسواق الأسهم العالمية

مكرر الربحية	متوسط الـ52 أسبوعاً	منذ بداية العام %	منذ بداية الشهر %	منذ بداية الاسبوع %	الإغلاق	مؤشرات السوق
أمريكا الشمالية						
15.2	1,219.80 - 991.97	3.0	9.5	2.1	1,148.67	ستاندرد أند بورز 500
14.1	11,258.01 - 9,252.93	4.1	8.4	2.4	10,860.26	داو جونز الصناعي
25.7	2,535.28 - 1,958.04	4.9	12.6	2.8	2,381.22	ناسداك
18.9	12,321.76 - 10,634.83	3.9	2.4	0.3	12,204.86	كندا (تي إس إس إكس)
منطقة اليورو						
18.1	5,833.73 - 4,776.50	3.4	7.1	1.6	5,598.48	المملكة المتحدة (إف تي إس إي 100)
13.9	6,386.97 - 5,263.11	5.7	6.3	1.4	6,298.30	ألمانيا (داكس 30)
13.2	4,088.18 - 3,287.57	-3.9	8.4	1.6	3,782.48	فرنسا (كاك 40)
13.8	6,990.70 - 5,934.95	-2.8	2.9	-0.4	6,360.77	سويسرا (إس إم أي)
آسيا المتقدمة						
23.3	11,408.17 - 8,807.41	-10.2	7.3	-1.6	9,471.67	اليابان (نيكاي 225)
14.2	23,099.57 - 18,971.52	1.1	7.7	0.7	22,119.43	هونغ كونغ (هانغ سينغ)
12.4	3,092.68 - 2,560.15	6.7	4.8	0.5	3,092.68	سنغافورة (ستريت تايمز)
12.1	1,846.60 - 1,519.40	9.7	6.0	1.1	1,846.60	كوريا الجنوبية (كوسبي)
مجموعة دول بريك						
18.1	3,361.39 - 2,319.74	-20.9	-1.8	-0.3	2,591.55	الصين (شنغهاي - سي)
19.5	20,045.18 - 15,330.56	14.8	11.5	2.3	20,045.18	الهند (سنسكس)
15.0	71,989.18 - 55,338.92	-0.6	4.7	1.7	68,196.48	البرازيل (بوفيسبا)
8.8	1,685.60 - 1,052.98	3.0	4.7	1.7	1,488.67	روسيا (آر تي إس)
الأسواق الناشئة						
18.0	6,939.33 - 5,530.79	5.1	5.4	1.3	6,434.90	السعودية (تداول)
17.5	1,451.8 - 1,163.57	14.0	2.0	-1.1	1,451.19	ماليزيا (كي إل سي أي)
34.2	3,164.36 - 2,235.39	34.1	10.2	0.4	3,397.63	أندونيسيا (جاكرتا - سي أي)
15.8	8,395.39 - 6,711.16	-0.3	7.2	0.1	8,166.62	تايوان
11.6	64241.48 - 44,130.19	21.6	7.1	0.6	64,241.48	تركيا (نات 100)
15.0	7,693.46 - 5,814.24	8.2	4.9	2.9	6,720.22	مصر (إيجكس 30)
20.0	29,565.10 - 24,338.64	3.8	5.4	1.1	28,714.77	جنوب أفريقيا (جي إس إي لجميع الأسهم)
18.2	34,223.87 - 27,705.95	3.6	5.1	0.7	33,280.75	المكسيك (أي بي سي)

السعودية (تداول) * - 22 سبتمبر 2010 ** مصر (إيجكس 30) - 23 سبتمبر 2010

المصدر: رويترز



أمريكا الشمالية

تعليق على أداء السوق

أغلقت جميع أسواق أمريكا الشمالية على ارتفاع هذا الأسبوع.

الولايات المتحدة الأمريكية

وسعت الأسهم الأمريكية مكاسبها للأسبوع الرابع على التوالي إثر تقرير البضائع المعمرة. أغلقت الأسهم الأمريكية على ارتفاع للأسبوع الرابع على التوالي، ممددة مسيرة سبتمبر ومثيرة التفاؤل حول التوجه المستقبلي للاقتصاد. جاءت هذه المسيرة بعد نتائج شهر أغسطس لطلبات البضائع الأمريكية المعمرة ومبيعات المنازل الجديدة، حيث أخذ المستثمرون تشجيعاً في التعديلات برفع التوقعات في كلا المجالين في شهر يوليو. وأظهرت بيانات البضائع المعمرة ارتفاعاً في كل من الآلات وأجهزة الكمبيوتر ومنتجات المعادن، بينما ارتفع مقياس الإنفاق الرئيسي للأعمال. في الوقت نفسه، بقيت مبيعات المنازل الجديدة دون تغيير منذ يوليو. وعمل فقدان التراجع مع القراءات الأخرى للإسكان هذا الأسبوع، والتي فاقت التوقعات، على تقديم الارتياح للمستثمرين الذين كانوا متخوفين من تعزيز التدهور في الصناعة في مواجهة البطالة المرتفعة.

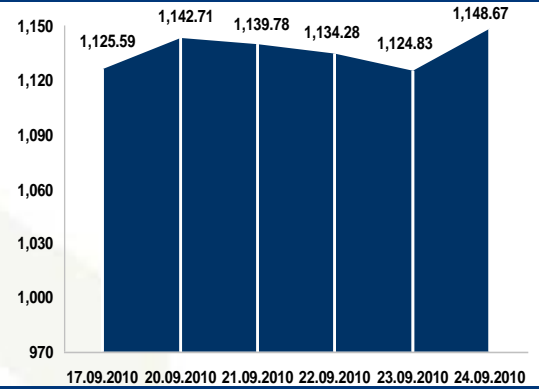
ارتفع مؤشر داو جونز الصناعي يوم الجمعة بنسبة 1.9% إلى 10,860.26. وعلى المستوى الأسبوعي، كان داو جونز مرتفعاً بنسبة 2.4%. إن داو مرتفع بنسبة 8.4% منذ بداية الشهر، واضعاً مؤشر الأسهم المفضلة على المسار نحو أفضل أداء في سبتمبر منذ 1939. كانت جميع شركات داو الـ 30 مرتفعة طوال جلسة الجمعة، وذلك بقيادة كاتربيلر 4.6% والكوا 3.9% وجنرال إلكتريك 3.2%. وقد ارتفعت نايكي بنسبة 2.5% إلى 79.57 دولار، وهو المستوى الأعلى منذ انطلاق أكبر مصنع للأحذية الرياضية في العالم عام 1980. ارتفع مؤشر ستاندرد أند بورز 500 يوم الجمعة بنسبة 2.1% إلى 1,148.65، وارتفع بنسبة 2.0% لهذا الأسبوع. بالنسبة لشهر سبتمبر، والذي كان شهراً ضعيفاً تاريخياً، تقدم إس أند بي 500 بنسبة 9.5%، حيث أعلنت شركات التكنولوجيا العملاقة عن عمليات إعادة البيع وأرباح الأسهم والاستحوادات، واضعة المؤشر على المسار لأفضل أداء في سبتمبر منذ 1939.

تتضمن بيانات الأسبوع المقبل تقريرين صناعيين، أحدهما من معهد إدارة التوريدات وآخر من أي إس إم شيكاغو، والمعروف باسم مؤشر مديري المشتريات في شيكاغو. يوجد على البرنامج أيضاً تقرير وزارة التجارة حول الدخل الشخصي والإنفاق. وسيقدم الأسبوع المقبل أيضاً بيانات ثقة المستهلكين، يوم الثلاثاء، إضافة إلى القراءة الأخيرة لشهر سبتمبر لمؤشر طومسون رويترز/ جامعة ميتشغان لمعنويات المستهلك يوم الجمعة. ستنتشر الأرقام الأخيرة للنتائج المحلي الإجمالي في الربع الثاني يوم الخميس، مع تسجيل رويترز لتوقعات نمو بنسبة سنوية تبلغ 1.6%، مطابقة القراءة الثانية، أو الأولية، للنتائج المحلي الإجمالي الربعي. وسيتم إعلان تقرير طلبات إعانة البطالة الأمريكية الأسبوعي يوم الخميس وسيعلن تقرير الصناعة ومبيعات سبتمبر للسيارات الشاحنة المحلية يوم الجمعة. ويشهد الأسبوع المقبل أيضاً نهاية الربع الثالث ومن المتوقع أن يقوم مدراء الصناديق بانتقاء بعض المنجزين الأفضل أداءً لهذا الربع. وتحولت المعنويات نحو الإيجابية بشكل تام عن الأسابيع القليلة الماضية عقب بعض القراءات الضعيفة جداً خلال الشهر الماضي. من المتوقع أن يكون التداول في السوق الأمريكية إيجابياً للأسبوع المقبل إذا حافظ المستثمرون على مواقفهم.

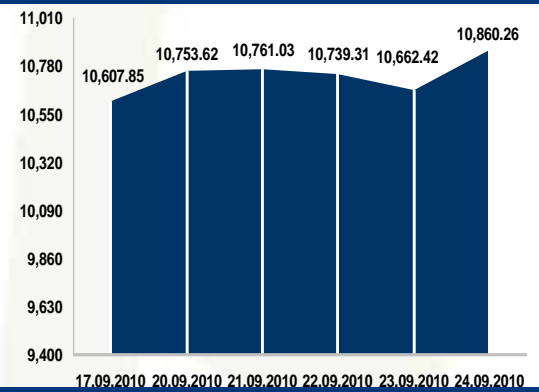
كندا

ارتفعت الأسهم الكندية، بقيادة ارتفاع أسهم التعدين حيث ارتفعت أسعار المعادن متبعة التقرير الأقوى عن الإنفاق الأمريكي الأساسي. ارتفع مؤشر إس أند بي/ تي إس إس المركب يوم الجمعة بنسبة 0.9% إلى 12,204.9، مدفوعاً بثقل الذهب والبنوك الأقوى. ارتفعت الأسهم الكندية للأسبوع الثاني على التوالي بعد انتعاش طلبات البضائع الأمريكية المعمرة، معززة أسعار السلع وأسهم الشركات المالية. على المستوى الأسبوعي، ارتفع مؤشر إس أند بي/ تي إس إس بنسبة 0.3% مع البيانات الإيجابية التي جاءت أفضل من المتوقع مشكلة أداة إيجابية في السوق الضعيفة تماماً. من المتوقع أن تتداول السوق الكندية بشكل إيجابي خلال الأسبوع المقبل.

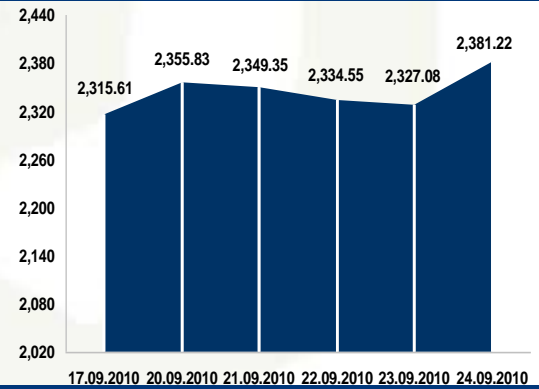
ستاندرد أند بورز 500
الحركة الأسبوعية



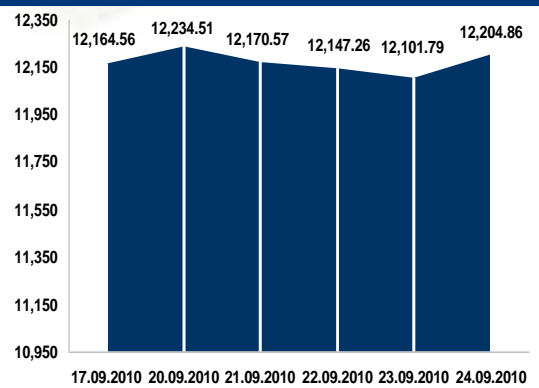
داو جونز الصناعي
الحركة الأسبوعية



ناسداك
الحركة الأسبوعية



كندا (تي إس إس)
الحركة الأسبوعية





منطقة اليورو

تعليق على أداء السوق

ارتفعت معظم أسواق منطقة اليورو هذا الأسبوع.

أغلقت أسواق الأسهم الأوروبية يوم الجمعة باللون الأخضر، مقلصة الخسائر السابقة، بعد الارتفاع الغير متوقع في ثقة الأعمال الألمانية وانتعاش الطلب على البضائع الأمريكية الأساسية الذي عمل على تهدئة المخاوف حول تباطؤ الانتعاش العالمي. ارتفع مؤشر ستوكس يوروب 600 بنسبة 1.1% إلى 2,63,97، ليعكس الخسائر في وقت مبكر من الأسبوع ومسجلاً مكاسب أسبوعية بنسبة 0.4%. وكان المؤشر قد تراجع خلال الأيام السابقة بسبب ارتفاع تكلفة تأمين الدين الإيرلندي إلى مستوى قياسي، إضافة إلى مخاوف من أن بعض الدول الأوروبية ستناضل من أجل إعادة دفع ديونها. وقد ارتفع المؤشر بنسبة 14% منذ انخفاضه هذا العام في 25 مايو مع توقع المستثمرين استمرار نمو الاقتصاد حتى في حال خفض الدول الأوروبية للإنفاق للسيطرة على العجز في ميزانياتها واتخاذ الصين خطوات لتهدئة النمو.

قال معهد آيفو الألماني أن مؤشره الخاص بمناخ الأعمال، واستناداً إلى استطلاع شمل 7000 مدير تنفيذي، قد ارتفع إلى 106.8 خلال سبتمبر، وهو المستوى الأعلى منذ 2007. أظهر تقرير منفصل في الولايات المتحدة انتعاش الطلب على المعدات الأساسية خلال أغسطس، مما يشير إلى عدم وجود تباطؤ في معدل استثمار الأعمال كما توقع بعض الاقتصاديين. ارتفعت طلبات السلع الأمريكية، مثل أجهزة الكمبيوتر ومعدات الاتصالات، بنسبة 4.1% بعد انخفاض بنسبة 5.3% خلال يوليو، وذلك حسبما أظهر تقرير لوزارة التجارة الأمريكية. وقد ذلك بمجمله إلى جلب التفاؤل لأسواق الأسهم الأوروبية البطيئة يوم الجمعة. وعملت الميزانية الإسبانية الصارمة بشكل أكثر من المتوقع لعام 2011 على المساعدة على رفع المعنويات، وطمأنة المستثمرين بشأن قدرة البلاد على التعامل مع ديونها. وقد ارتفعت يوم الجمعة جميع المؤشرات الوطنية في أسواق أوروبا الغربية الـ 18 عامة باستثناء آيسلندا. انتعشت أسهم البنوك الأوروبية التي تراجعت مؤخراً، يوم الجمعة، مثل كل من كريديت أجريكول وسويد بانك وبنكو سانتاندر وسجلت مكاسب تراوحت بين 2,5% إلى 5%.

المملكة المتحدة

ارتفعت السوق البريطانية يوم الجمعة مع استمرار مؤشر اف تي اس أي في مسيرته للأسبوع الخامس على التوالي، حيث عمل انتعاش الطلب على البضائع الأمريكية الأساسية في أغسطس على تهدئة المخاوف حول التباطؤ في معنويات الأعمال. وقد أغلق مؤشر لندن على ارتفاع يوم الجمعة بنسبة 0.9% عند 5,598.48. تقدم المقياس بنسبة 1.6% هذا الأسبوع، مسجلاً أطول سلسلة من المكاسب الأسبوعية منذ أبريل.

ألمانيا

ارتفعت الأسهم الألمانية هذا الأسبوع بسبب تفوق ثقة الأعمال في أكبر اقتصاد أوروبي على التوقعات. وقد ارتفع مؤشر داكس يوم الجمعة بنسبة 1.8% إلى 6,298.30، محققاً مكاسب أسبوعية بنسبة 1.4%. وكان المؤشر قد تقدم بنسبة 16% عن انخفاضه لهذا العام في 5 فبراير بسبب توقع المستثمرين أن أزمة الديون السيادية لن تعيق الانتعاش.

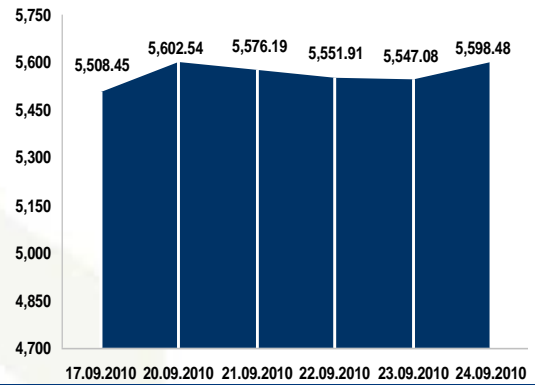
فرنسا

ارتفع مؤشر الأسهم الفرنسية كاك 40 بنسبة 1.9% إلى 3,782.48، مسجلاً مكاسب أسبوعية بنسبة 1.6%. ونما الاقتصاد الفرنسي بشكل أسرع من المتوقع أصلاً خلال الربع الثاني، مدعوماً بإنفاق المستهلك والمعنويات والصادرات الحكومية. ارتفع الناتج الإجمالي المحلي الفرنسي بنسبة 0.7% خلال ثلاثة أشهر منذ بداية يونيو بدلاً من 0.6% المتوقعة أصلاً، وذلك حسبما ذكر المعهد الوطني للإحصاءات الذي مقره باريس.

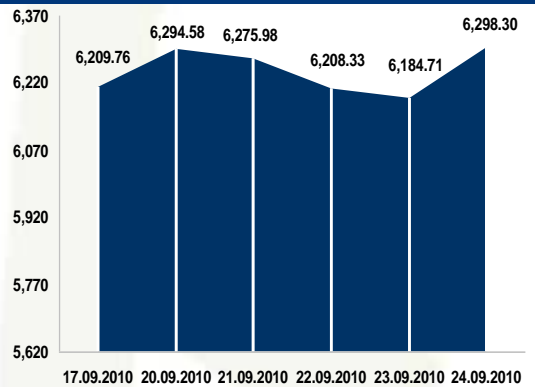
سويسرا

سجل المؤشر السويسري انخفاضاً أسبوعياً بنسبة 0.4% وأغلق عند 6,360.77. إن النظرة المستقبلية للأسبوع القادم متفاوتة إلى إيجابية.

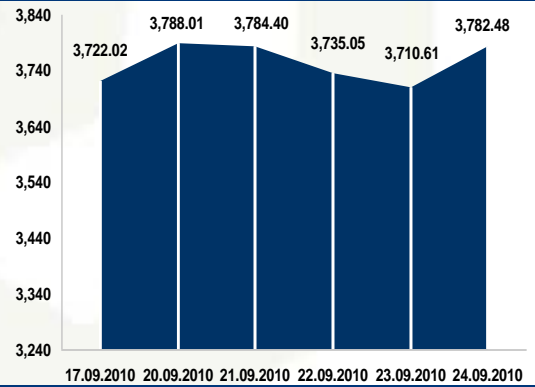
المملكة المتحدة (إف تي إس إي 100)
الحركة الأسبوعية



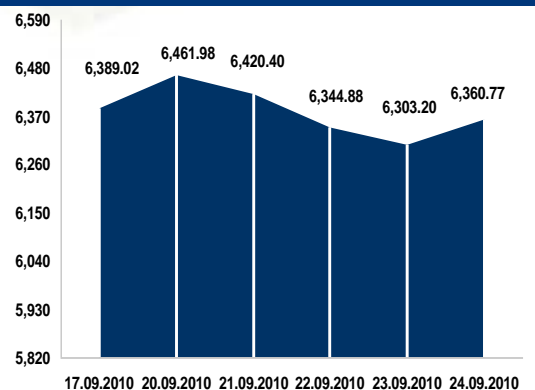
ألمانيا (داكس 30)
الحركة الأسبوعية



فرنسا (كاك 40)
الحركة الأسبوعية



سويسرا (إس إم أي)
الحركة الأسبوعية





آسيا المتقدمة

تعليق على أداء السوق

أسواق آسيا المتقدمة، باستثناء اليابان، توسع مكاسبها هذا الأسبوع...

شهدت أسواق آسيا المتقدمة في هذا الأسبوع المختصر بسبب العطلات ارتفاعاً باستثناء السوق اليابانية التي بقيت تحت الضغط نتيجة القضايا المتعلقة بارتفاع الين. حيث ساعد الأداء القوي للسوق الأمريكية باقي الأسواق الآسيوية. فقد دعمت البيانات الإيجابية لسوق الإسكان الأمريكية ودعم الفيدرالي للنمو وارتفاع المؤشرات الاقتصادية الرئيسية ومحافظة المملكة المتحدة على تصنيف Aaa هذا الارتفاع بالإضافة إلى العوامل المحلية. ولكن ارتفاع طلبات إعانة البطالة وانخفاض الناتج المحلي الإجمالي الإيرلندي ومؤشر مديري المشتريات في منطقة اليورو المخيب أدى إلى دفع السوق نحو الأسفل.

اليابان

بدأنا هذا الأسبوع المختصر بسبب العطلات على الجانب الإيجابي يوم الثلاثاء بعد التدخل في العملة في الأسبوع الماضي، وصل مؤشر نيكاي 225 إلى أعلى مستوى خلال التعاملات النهارية في 7 أسابيع عند 9,704.25، وذلك قبل هبوطه إلى المنطقة السلبية نتيجة جني الأرباح والحذر بشأن اجتماع الفيدرالي واستمرار نضال الين مقابل الدولار، مما ألقى بثقله على معنويات المستثمرين. موسعاً خسائره لليوم الثالث، وذلك بسبب ضعف المؤشرات القادمة من الأسواق الأمريكية والأوروبية، أغلق مؤشر نيكاي 225 يوم الجمعة على انخفاض بحوالي 1.0% عند 9,471.67. وحتى التكهانات بشأن المحاولة الثانية هذا الشهر من قبل الحكومة اليابانية لإضعاف الين لحماية الاقتصاد المعتمد على الصادرات فشلت في رفع مزاج المستثمرين. كما ألقى ارتفاع التوتر بين اليابان والصين بخصوص جزر متنازع عليها في بحر الصين الشرقي بثقله على المؤشر. على الصعيد الأسبوعي، خسر المؤشر 1.6%. ويبدو أن الكثير من المسائل قد ظهر هذا الأسبوع على صعيد العملة والصعيد الاقتصادي، مما يثير الشكوك في نفسية المستثمرين. من المتوقع أن تتداول السوق بشكل متقلب في الأسبوع القادم.

هونغ كونغ

موسعاً مكاسبه للجلسة الخامسة على التوالي، ارتفع مؤشر هانغ سينغ 0.7% هذا الأسبوع، مسجلاً الارتفاع الأسبوعي الرابع على التوالي. ومتجاهلاً بيانات الوظائف الضعيفة الآتية من الولايات المتحدة وتجدد المخاوف الاقتصادية في أوروبا، ارتفع مؤشر هانغ سينغ يوم الجمعة 0.3% إلى 22,119.43، متداولاً عند أعلى مستوى إغلاق له في أكثر من 5 أشهر. فقد دفعت المكاسب القوية من الشركات المدرجة حديثاً وارتفاع أسهم شركات التطوير العقاري قبيل مزاد حكومي على أراض بسبب توقعات جذب هذا المزاد لعروض مرتفعة من قبل المطورين هذه الأسهم. من المتوقع أن تبقى السوق محدودة النطاق في الأسبوع القادم. حيث من المرجح حدوث جني أرباح متواضع عند هذه المستويات.

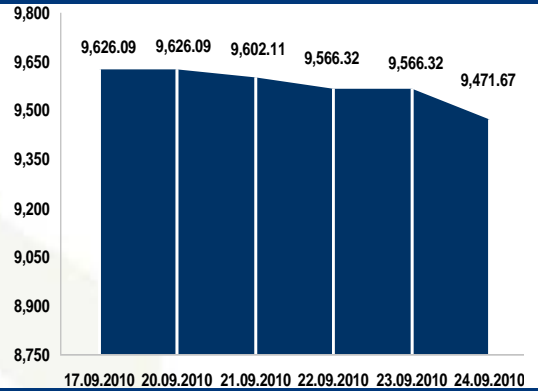
سنغافورة

ارتفعت الأسهم السنغافورية للأسبوع الخامس على التوالي مع ارتفاع مؤشر ستريت تايمز بنسبة 0.5% هذا الأسبوع. ارتفع المؤشر يوم الجمعة 0.3% إلى 3,092.68، وذلك بقيادة أسهم السلع والتأمين. وفي وقت سابق من الأسبوع، وصل المؤشر إلى أعلى مستوى في 27 شهراً بسبب استمرار شراء المستثمرين الأجانب. وارتفع التضخم المحلي إلى أعلى مستوى في 18 شهراً في أغسطس عندما شجع النمو الاقتصادي القياسي في النصف الأول من العام الجاري الطلب على البضائع والخدمات. ومن المتوقع أن تتداول السوق بشكل متفاوت إلى سلب في الأسبوع القادم.

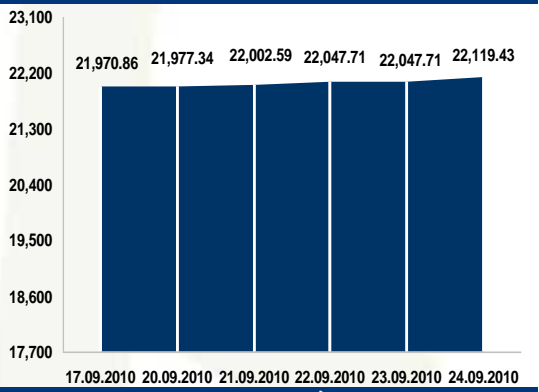
كوريا الجنوبية

بقيت التعاملات هزيلة في الأسبوع الذي اقتصر على جلستين مع إغلاق مؤشر سيوول على ارتفاع 1.1%. حيث ارتفع مؤشر كوسبي يوم الجمعة بنسبة 0.8% إلى 1,846.60، مرتفعاً أكثر عن أعلى مستوى في عامين، وذلك بدعم من مكاسب أسهم شركات السيارات عقب ترقية التصنيفات. وفي وقت سابق يوم الاثنين، ارتفع المؤشر إلى أعلى مستوى في أكثر من عامين بسبب الشراء القوي من قبل المستثمرين الأجانب عندما ضعف القلق بشأن الركود الاقتصادي العالمي وعلى خلفية توقع نتائج قوية للشركات في الربع الثالث. من المتوقع أن تتداول السوق بشكل حذر وأن تبقى محدودة النطاق عند هذه المستويات. كما قد نشهد بعضاً من جني الأرباح.

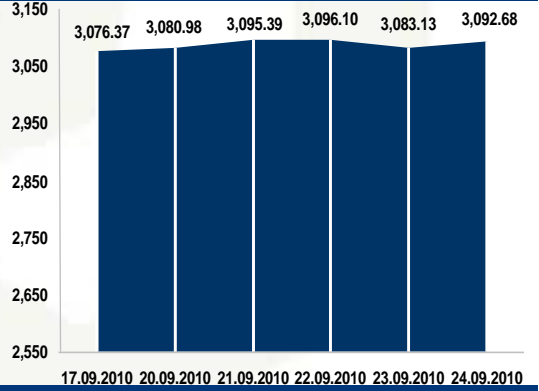
اليابان (نيكاي 225) الحركة الأسبوعية



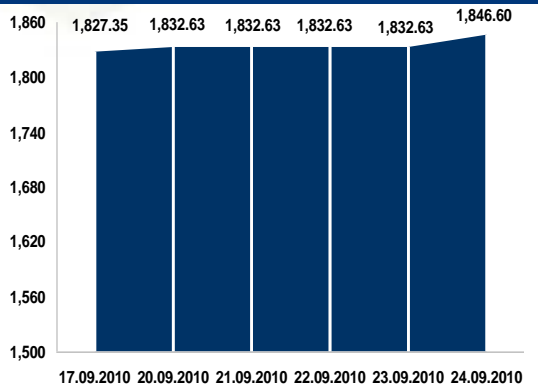
هونغ كونغ (هانغ سينغ) الحركة الأسبوعية



سنغافورة (ستريت تايمز) الحركة الأسبوعية



كوريا الجنوبية (كوسبي) الحركة الأسبوعية





مجموعة دول بريك (البرازيل، روسيا، الهند، الصين)

تعليق على أداء السوق

باستثناء الصين، أغلقت كافة أسواق مجموعة بريك على ارتفاع لهذا الأسبوع.

الصين

ارتفعت الأسهم الصينية عندما ارتفعت أسهم شركات تصنيع الأجهزة على خلفية مشهد إنفاق المستهلك خلال العطلات المقبلة، مما طغى على تراجع أسهم منتجي السلع وسط تكهنات بأن الحكومة ستفرض ضريبة على العقارات. وقد ارتفع مؤشر شنغهاي المركب يوم الثلاثاء بنسبة 0.1% حيث منعت العطلة الطويلة بدءاً من يوم الأربعاء المستثمرين من أخذ مراكز جديدة. خلال الأسبوع الذي اقتصر على يومين فقط، انخفض مؤشر شنغهاي المركب بنسبة 0.3% إلى 2,591.55. خسر المؤشر نسبة 21% لهذا العام، حيث قامت الحكومة بفرض تدابير مشددة تراوحت بين القيود على شراء المنازل المتعددة إلى حد سنوي بقيمة 1.1 تريليون دولار على الإقراض الجديد من قبل البنوك. ارتفع المؤشر بنسبة 9.6% عن أدنى مستوى لهذا العام في 5 يوليو على خلفية مؤشرات هدوء تباطؤ اقتصاد البلاد. ستعلق السوق الصينية اعتباراً من الأول من أكتوبر وحتى السابع منه بسبب عطلات اليوم الوطني. إن النظرة المستقبلية للأسبوع القادم متفاوتة حيث أن المستثمرين قلقون من أن النمو الاقتصادي للبلاد قد يضعف لأن الحكومة مستمرة في كبح الإقراض لتجنب طفرات الأصول.

الهند

بعد التوترات الأولية في التعاملات المبكرة عقب ضعف الأسواق الآسيوية، وسع مؤشر سينسيكس يوم الجمعة مكاسبه مع تقدم الجلسة. فقد تجاوز المؤشر يوم الجمعة مجدداً حاجز الـ 20,000 النفسي وأغلق عند 20,045.18، أي على ارتفاع 0.9%. ارتفع مؤشر السوق الهندية إلى ما فوق مستوى 20,000 السحري يوم الثلاثاء بعد فترة زمنية بلغت 32 شهراً. على الصعيد الأسبوعي، ارتفع سينسيكس 2.3% إلى 20,045.18، قافزاً بنسبة 11% منذ بداية الشهر وحتى تاريخه، وهو الارتفاع الأكبر من بين أكبر 10 أسواق في العالم. وعلى خلفية التدفقات الضخمة القادمة من التموليات الأجنبية، أصبح سينسيكس على ارتفاع بشكل مستمر خلال الجلسات الماضية. يعد نظام سعر الفائدة المنخفض بالإضافة إلى الأداء الاقتصادي الجيد للأسواق الناشئة مثل الهند والصين مفتاحان لجذب التدفقات الأجنبية. فبحسب بيانات الحكومة الهندية، قام المستثمرون الأجانب بشراء ما قيمته 17.46 مليار دولار من الأسهم حتى الآن منذ بداية 2010 ومن المتوقع أن ترتفع هذه القيمة أكثر خلال الأيام المقبلة. بما أن السوق على ارتفاع خلال الأسابيع القليلة الماضية، فإن المستثمرين حذرون بعض الشيء. إن النظرة المستقبلية للأسبوع القادم متفاوتة إلى إيجابية حيث أن تدعيماً آخر يبدو وشيكاً.

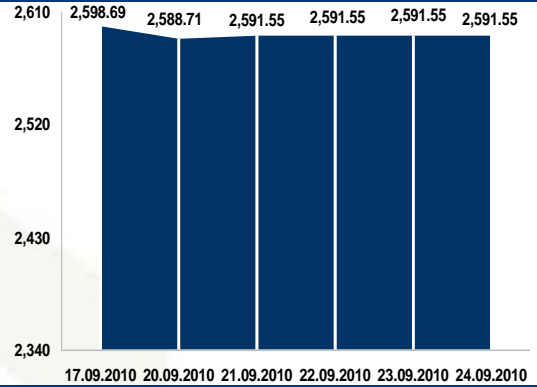
البرازيل

هبطت الأسهم البرازيلية يوم الجمعة بنسبة 0.8%، لتقلص مكاسب الأسابيع الأربعة، وذلك عندما استقرت السوق بعد البيع الناجح الذي قامت به بتروبراس وبعد أن قامت بي أو آيه بتخفيض التصنيف الائتماني لـ جيرداو إس آيه مشيرة إلى نظرة مستقبلية "ضعيفة" على الأسعار. فبعد ارتفاعها بأكثر من 5% يوم الخميس، بدأت بتروبراس بالتخلي عن بعض مكاسبها يوم الجمعة، مما دفع مؤشر بوفيسبا إلى المنطقة السلبية. حيث انخفضت كل من بتروبراس وجيرداو إس آيه يوم الجمعة بنسبة 2.0% و 4.6% على التوالي. وعلى الصعيد الأسبوعي، ارتفع مؤشر بوفيسبا 1.7% إلى 68,196.48، وهي المكاسب الأسبوعية الأكبر في ثلاثة أسابيع. ارتفعت الأسهم البرازيلية يوم الخميس، لتلغي تراجع هذا العام، وذلك على خلفية بتروبراس وتكهنات المستثمرين بأن النمو الائتماني وخلق الوظائف سيحافظ على نمو طلب المستهلك. إن النظرة المستقبلية للأسبوع القادم متفاوتة.

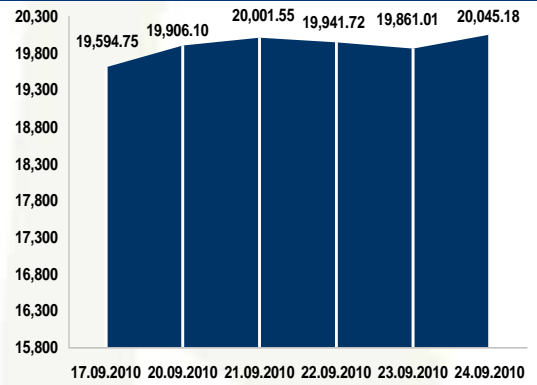
روسيا

ارتفع مؤشر آر تي إس الروسي يوم الجمعة 0.8% إلى 1,488.67 عندما انتعش سعر النفط الذي يشكل العائد الرئيسي من صادرات البلاد. فقد ارتفع النفط الخام يوم الجمعة 1.7% بعد هبوط الدولار مقابل العملة الموحدة على خلفية تقرير أظهر ارتفاع الثقة التجارية الألمانية بشكل غير متوقع في سبتمبر إلى أعلى مستوى في ثلاثة أعوام. وعلى الصعيد الأسبوعي، ارتفع المؤشر بنسبة جيدة بلغت 1.7%. وسعت العقود الآجلة مكاسبها بعد أن أظهر تقرير أمريكي أن طلبات التجهيزات الكبيرة انتعشت في أغسطس. قد تتداول السوق الروسية بشكل إيجابي في الأسبوع القادم.

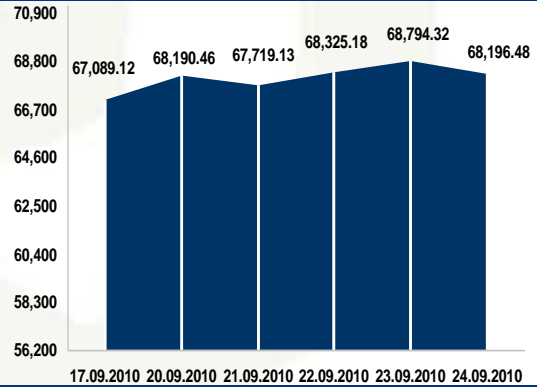
الصين (شنغهاي) الحركة الأسبوعية



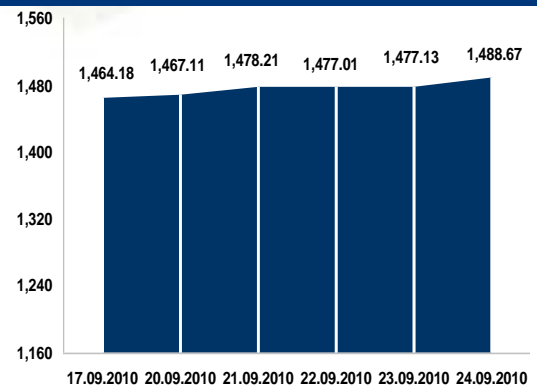
الهند (سينسيكس) الحركة الأسبوعية



البرازيل (بوفيسبا) الحركة الأسبوعية



روسيا (آر تي إس) الحركة الأسبوعية





الأسواق الناشئة

تعليق على أداء السوق

باستثناء ماليزيا، ارتفعت كافة الأسواق الناشئة التي نقوم بتغطيتها هذا الأسبوع.

المملكة العربية السعودية

ارتفع مؤشر تداول لأسهم جميع الشركات بنسبة 1.3% لهذا الأسبوع ليغلق عند 6,434.90، وذلك بعد ملامسته أعلى مستوى في ثلاثة أشهر يوم الاثنين، حيث تلقت معنويات المستثمرين دعماً من المؤشرات العالمية القوية. فقد انعكست المعنويات الإيجابية في الأسواق الدولية وتوقع نتائج الربع الثالث إيجاباً على المستثمرين. وارتفع النفط الخام الأجل لشهر أكتوبر بشكل طفيف، مما دفع أسعار الأسهم البتروكيمياوية السعودية للارتفاع. حيث أظهر قطاع البتروكيمياويات أفضل أداء لهذا الأسبوع وارتفع بنسبة 2.7% مع تقدم سهم سابك بنسبة 1.7%. كما ارتفع السهمان المتوسطان في القطاع، كيان السعودية وينساب، بأكثر من 3%. وارتفع القطاع المصرفي 0.9% بسبب توقع نتائج قوية للشركات في الربع الثالث. فقد سجل السهمان البنكيان الثقيلان، الراجحي وسامبا، مكاسب جيدة بلغت 1.9% و2% على التوالي. إن النظرة المستقبلية للأسبوع القادم متفاوتة إلى إيجابية حيث ينتظر المستثمرون بلهفة نتائج الربع الثالث والتي من المتوقع أن تصدر قريباً.

ماليزيا

منخفضة لثلاثة أيام متتالية، قلصت سوق أسهم كوالالمبور مكاسبها الأسبوعية السابقة مع إغلاق مؤشر بورصة ماليزيا كوالالمبور المركب هذا الأسبوع على انخفاض 1.1% عند 1,451.19. حيث ألقى استمرار جني الأرباح في الأسهم الثقيلة الرئيسية، مثل أيه بي إم وأيه أي سي-دبليو سي وجينتينغ، بثقله على السوق. وعملت البيانات الاقتصادية الأمريكية الضعيفة وقوة الين مقابل الدولار على تثبيط معنويات المستثمرين. كما أدى ضعف المحفزات الجديدة من قبل الأسواق الإقليمية الرئيسية إلى ضعف التعاملات. ولكن سعر سهم كارامبوناني الثقيل ارتفع يوم الجمعة على خلفية التوقعات بأن الشركة قد تستفيد من خطة النقل الاقتصادية الحكومية في مجال السياحة. من المتوقع أن تتداول السوق الماليزية على ارتفاع في الأسبوع القادم وسط توقع أنباء إيجابية من الحكومة.

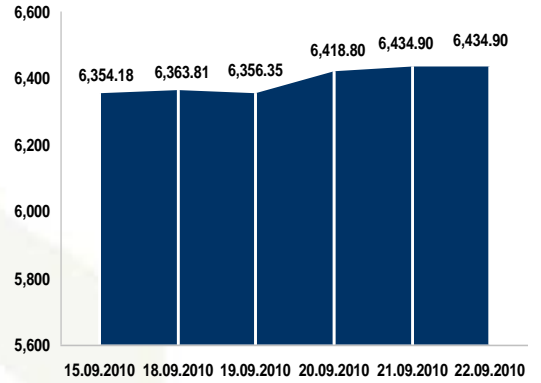
أندونيسيا

عكست السوق الأندونيسية يوم الجمعة اتجاهها بعد 4 جلسات متتالية من الخسائر مع ارتفاع مؤشر جيه سي أي بنسبة 1.8% إلى أعلى مستوى إغلاق قياسي عند 3,397.63، وذلك بسبب تجدد الشراء من قبل المستثمرين الأجانب. فقد شهد أكبر اقتصاد في جنوب شرق آسيا جني أرباح خلال الأسبوع نتيجة المكاسب القوية الأخيرة. كما ساعدت المؤشرات الضعيفة من الأسواق الأوروبية والأمريكية على تعزيز البيع في الأسهم البنكية وأسهم الاتصالات. إلا أن المؤشرات الإيجابية من آسيا والولايات المتحدة ساعدت على عودة السوق. على الصعيد الأسبوعي، ارتفع مؤشر جاكارتا بنسبة 0.4%. وواصلت التمويلات الأجنبية سيطرتها على التعاملات في سوق الأسهم الأندونيسية عندما تحول مدرء الصناديق العالمية نحو الأسواق الناشئة للحصول على عائدات أعلى. ويعد مؤشر جيه سي أي أفضل المؤشرات الآسيوية أداءً، حيث ارتفع بنسبة 34% لهذا العام حتى الآن. وستصدر النتائج المالية للربع الثالث قريباً، وحتى الآن أظهرت الشركات الأندونيسية نمواً ممتازاً في أرباحها. ومن المتوقع أن تبقى السوق في الأسبوع القادم متفاوتة إلى إيجابية وأن تتداول بشكل متقلب.

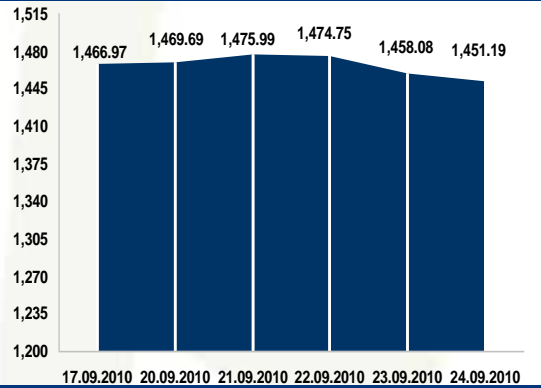
تايوان

بعد تجاوزه حاجز الـ 8,200 النفسي المهم يوم الخميس، انخفض مؤشر سوق تايوان يوم الجمعة بنسبة 0.4% إلى 8,166.62، وذلك عندما أثارت سلسلة من البيانات الضعيفة الآتية من أوروبا والولايات المتحدة المخاوف بشأن الانتعاش العالمي. كما كان لإضعاف الين والخلاف بين الصين واليابان أثراً سلبياً على معنويات المستثمرين. وقد تعافى سهم الشركة التايوانية لتصنيع أشباه الموصلات تي إس إم سي بعد انخفاض يوم الخميس وأغلق على ارتفاع 0.2% يوم الجمعة. حيث كان السهم قد هبط بنسبة 2.9% يوم الخميس وسط تعاملات ثقيلة في ظل المخاوف بشأن النظرة المستقبلية على قطاع أشباه الموصلات العالمي. على الصعيد الأسبوعي، سجل مؤشر تايبيه مكاسب أسبوعية بلغت 0.1%. إن النظرة المستقبلية للأسبوع القادم متفاوتة.

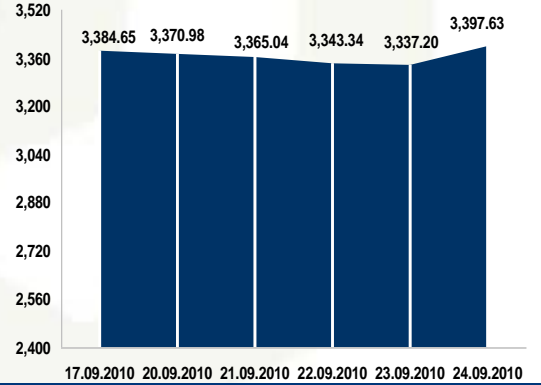
السعودية (تداول)
الحركة الأسبوعية



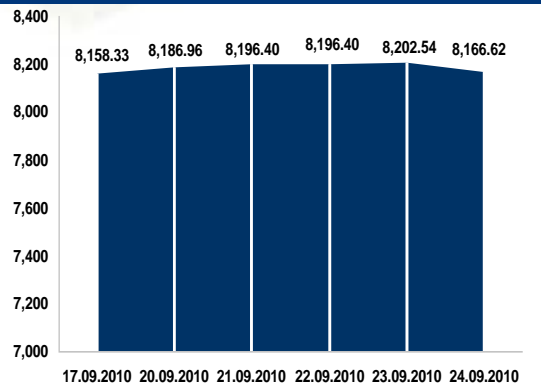
ماليزيا (كي إل سي أي)
الحركة الأسبوعية



أندونيسيا (جاكرتا)
الحركة الأسبوعية



تايوان
الحركة الأسبوعية





الأسواق الناشئة

تعليق على أداء السوق

تركيا

انتعشت سوق الأسهم التركية يوم الجمعة بعد تراجع يوم الخميس مع إغلاق مؤشر نات 100 هذا الأسبوع على ارتفاع 0.6% عند 64,241.48. وكانت السندات التركية قد ضعفت والأسهم البنكية قد انخفضت يوم الخميس بعد أن قام المصرف المركزي برفع معدل متطلبات احتياط البنوك إلى 11% من 10%، مما استنفذ حوالي 3 مليارات دولار من السيولة من اقتصاد البلاد. وكان مؤشر سوق اسطنبول الممثل للأسهم المالية على انخفاض 1.5% خلال منتصف الجلسة من يوم الخميس عند 63,534.93. وكان مؤشر البنوك الذي يشكل حوالي نصف قيمة المؤشر الرئيسي على انخفاض 2.6% خلال منتصف جلسة يوم الخميس. إلا أن السوق تعافت مع إغلاق المؤشر يوم الخميس عند 64,192.60، أي على انخفاض 0.4%. وتوقع وزير الاقتصاد ونائب رئيس الوزراء علي باباجان أن ينمو الاقتصاد التركي بأعلى معدل من بين الدول الأوروبية مع نهاية العام الجاري. حيث قال: "لقد أجرينا تدعيماً مالياً في الوقت المناسب" وأضاف أن هذا الإجراء سيؤدي الآن على الأرجح إلى معدل نمو سنوي عند 8%. في هذه الأثناء، قامت مجموعة إف تي إس إي، المملوكة من قبل كل من فاينانشال تايمز وسوق أسهم لندن، بترقية تركيا من اقتصاد ناشئ ثانوي إلى اقتصاد ناشئ متقدم يوم الخميس، وذلك لإجرائها تغييرات على أنظمتها وإجراءاتها الاستثمارية. وتبقى النظرة المستقبلية المتوسطة إلى البعيدة المدى على الأسهم التركية قوية. ولكن على المدى القصير، فإن النظرة المستقبلية على المؤشر متفاوتة إلى إيجابية حيث لا يمكن استبعاد حدوث بعض التدعيم.

مصر

قادت شركات العقارات مؤشر السوق المصرية إيجكس 30 إلى أعلى مستوى في أربعة أشهر يوم الخميس بعد أن توصلت لجنة قضائية مكلفة من قبل الدولة لحل للنزاع على أرض استخدمتها مجموعة طلعت موسى لإنشاء مشروع مدينتي بقيمة 3 مليارات دولار. فقد ارتفع سهم طلعت موسى يوم الخميس بنسبة 1.4%. وكانت محكمة مصرية قد حكمت في وقت سابق بأن تلغي الحكومة عقداً كانت الشركة بموجبه قد اشترت أرض مدينتي. كما ارتفع سهم بالم هيلز، والتي تواجه هي الأخرى نزاعاً قضائياً حول بعض أراضيها، بنسبة 6.6%. على الصعيد الأسبوعي، ارتفع مؤشر إيجكس 30 بنسبة 2.9% إلى 3,720.22، وهو أعلى إغلاق له منذ 18 مايو. وكانت القطاعات الأكثر نشاطاً على مدار الأسبوع: العقارات والخدمات المالية والاتصالات والمواد الأولية والأغذية والمشروبات. وكان المستثمرون الأجانب الأكثر نشاطاً في الشراء على مدار الأسبوع. إن النظرة المستقبلية للأسبوع القادم متفاوتة إلى إيجابية.

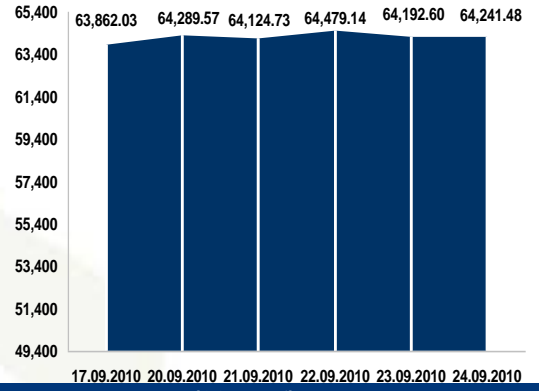
جنوب أفريقيا

كانت سوق أسهم جوهانسبورج مقلقة يوم الجمعة بسبب يوم التراث بعد جلسة تعاملات خفيفة يوم الخميس بقيمة إجمالية تجاوزت الـ 7 مليارات راند بقليل، وذلك نتيجة ضعف الأبناء المحفزة للسوق. أنهى مؤشر جيه إس إي يوم الخميس على انخفاض طفيف عند 28,714.77، وذلك تماشياً مع الأسهم العالمية المنخفضة. فقد قام المستثمرون المحليون بتصفية مراكزهم قبيل عطلة يوم الجمعة. كما عمل مؤشر مديري المشتريات المتشائم في منطقة اليورو وبيانات النمو الاقتصادي الإيرلندي الضعيفة وطلبات إعانة البطالة الأمريكية على تثبيط المزاج العام للسوق. إلا أن مبيعات المنازل الأمريكية الحالية الجيدة أبهجت المستثمرين. وعلى الصعيد الأسبوعي، ارتفع مؤشر جيه إس إي 1.1% من المتوقع أن ترتفع السوق في الأسبوع القادم مع تصفية العقود الآجلة في كل من جنوب أفريقيا والولايات المتحدة.

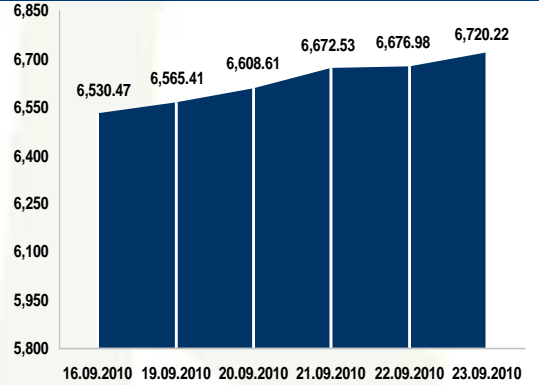
المكسيك

بعد التراجع الحاد في جلستي التعاملات الأخيرتين، ارتفع مؤشر أي بي سي المكسيكي يوم الجمعة 0.6% ليغلق عند 33,280.75 وسط مؤشرات على استمرار انتعاش الاقتصاد الأمريكي مع انتعاش البضائع الأمريكية المعمرة، على الرغم من أن المكاسب المحلية كانت محدودة بسبب الارتفاع الحاد للبيزو. على الصعيد الأسبوعي، ارتفع المؤشر المكسيكي 0.7%. وكنا قد شهدنا أعلى مستوى يوم الأربعاء عندما وصل مؤشر السوق إلى 33,296.69. ومن المتوقع أن تكون السوق في الأسبوع القادم صعودية على خلفية توقع الانتعاش الاقتصادي العالمي ولكن الارتفاع الكبير للبيزو المكسيكي مقابل الدولار قد يبقي المستثمرين قلقين.

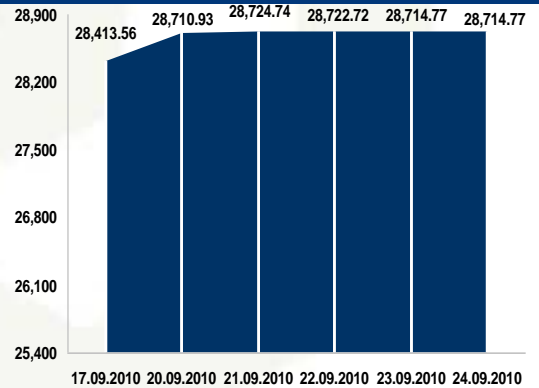
تركيا (نات 100) الحركة الأسبوعية



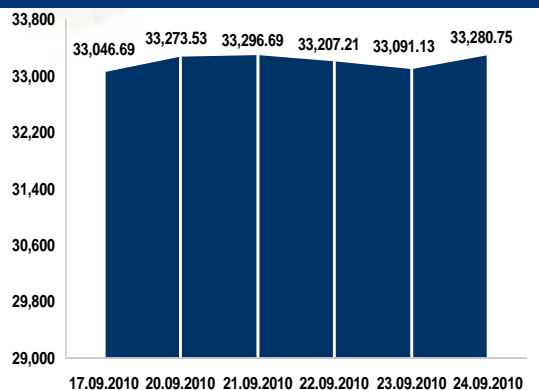
مصر (إيجكس 30) الحركة الأسبوعية



جنوب أفريقيا (جي إس إي لجميع الأسهم) الحركة الأسبوعية



المكسيك (إي بي سي) الحركة الأسبوعية





مستجدات النفط

النفط الخام

النفط الخام يسجل أكبر مكاسبه الأسبوعية في شهرين...

بدعم من الارتفاع المفاجئ للثقة التجارية الألمانية والإنفاق التجاري في الولايات المتحدة، ارتفع النفط الخام يوم الجمعة بحوالي 2.0%. فعند افتتاحه الأسبوع على الجانب الإيجابي، وصل سعر النفط إلى 75 دولار يوم الاثنين، وهو أعلى مستوى في 4 أشهر، لينتهي بذلك تراجع أربعة أيام على خلفية تفاؤل المستثمرين بشأن النمو العالمي. حيث أدت خطة الفيدرالي النقدية لدعم النمو وهبوط الدولار والبيانات الأوروبية الإيجابية وإغلاق مصفاة رئيسية في الشمال الشرقي الأمريكي إلى هذا الارتفاع. إلا أن ارتفاع المخزونات وبيانات مبيعات المنازل الجديدة الهزيلة وبيانات البطالة الضعيفة ألقى بثقله على الأسعار. ارتفع الخام الآجل لشهر نوفمبر بنسبة 1.74% يوم الجمعة ليستقر عند 76.49 دولار للبرميل. وعلى صعيد الأسبوع، ارتفع النفط 2.1%، وهو الارتفاع المنوي الأكبر منذ 23 يوليو 2010. واستقر خام برنت الآجل لشهر نوفمبر عند 78.87 دولار للبرميل يوم الجمعة، وذلك بعد تداوله مرتفعاً عند 79.40 دولار. على الصعيد الأسبوعي، ارتفع خام برنت 0.8%.

ارتفع الخام بنسبة 2.1% هذا الأسبوع.

وبحسب وكالة معلومات الطاقة، فقد ارتفعت مخزونات الخام بواقع 970,000 برميل لتصل إلى 358.3 مليون برميل في الأسبوع الماضي. كما ارتفعت معروضات الغازولين لتصبح على ارتفاع 15% عن معدل الخمس سنوات، بالإضافة إلى ارتفاع مخزونات الوقود المقطر بنسبة 23.3% عن معدل الخمس سنوات. ارتفعت واردات النفط الخام بواقع 295,000 برميل يومياً لتصل إلى 9.3 مليون. وقفزت الشحنات الخارجية لمنتجات الوقود بنسبة 11.0% إلى 2.5 مليون برميل يومياً. وتراوح إجمالي استهلاك منتجات البترول عند 19.2 مليون برميل يومياً في الأسبوع الماضي، أي على انخفاض 1.8% عن الأسبوع المنتهي في 10 سبتمبر 2010.

من المتوقع أن تتداول أسعار النفط بشكل متفاوت إلى إيجابي في الأسبوع القادم. وقد تدعم العاصفة الاستوائية ماثيو في البحر الكاريبي السعر. كما ستعطي البيانات الاقتصادية الآتية من الولايات المتحدة وتوقعات المخزون وحركة الدولار المزيد من التوجه.

من المتوقع أن تتداول أسعار الخام بشكل متفاوت إلى إيجابي.

إحصائيات رئيسية

أعمار النفط	آخر سعر (دولار)	منذ بداية الأسبوع %	منذ بداية الشهر %	منذ بداية العام %
تايمكس (خام غرب تكساس الوسيط)	76.49	2.1	6.4	-3.7
خام برنت	78.87	0.8	5.7	1.6

المصدر: رويترز

حركة سعر خام غرب تكساس الوسيط



المصدر: Oilenergy.com

مستجدات أسواق المعادن الثمينة

الذهب

وصل الذهب إلى أعلى مستوى له على الإطلاق على خلفية عدم التيقن بشأن التدابير الجديدة للفيديري لدعم النمو...

معتمداً على ضعف الدولار وخطط الفيديري لضخ المزيد من السيولة إلى الأنظمة المالية لدعم الانتعاش الأمريكي، ارتفع الذهب هذا الأسبوع. وأضافت بيانات البطالة الضعيفة ونمو مبيعات المنازل الجديدة إلى هذا الارتفاع. كما أضافت بيانات البضائع المعمرة الأمريكية إلى التوقعات المتزايدة ودعمت أيضاً هذا الارتفاع. إلا أن ارتفاع الثقة التجارية ألقى بثقله بعض الشيء على الأسعار. وصلت عقود الذهب الآجلة يوم الجمعة إلى أعلى مستوى لها على الإطلاق فوق **1,300** دولار للاونصة، وذلك قبل استقرارها عند **1,298.10**، أي على ارتفاع **0.3%**. وعلى الصعيد الأسبوعي، ارتفع المعدن الأصفر بنسبة **1.6%**.

ارتفع الذهب 1.6% هذا الأسبوع.

ارتفع الذهب بأكثر من 4% حتى الآن منذ بداية الشهر ووصل إلى مستويات قياسية في ستة من الجلسات السبعة الأخيرة. كما وصلت أصول أكبر صندوق فضة متداول في العالم، أي شيرز سيلفر ترست، إلى أعلى مستوى لها على الإطلاق عند **9,582.59** طن يوم الخميس.

إن النظرة المستقبلية للأسبوع القادم متفاوتة. فقد يقوم المستثمرون بحجز أرباحهم بعد المكاسب الحادة على مدار الأسابيع القليلة الماضية.

الفضة

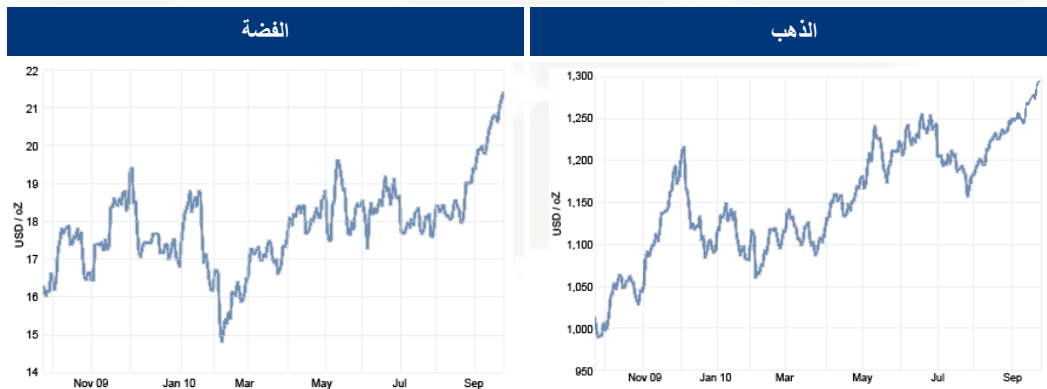
مواكبة أسعار الذهب، ارتفعت الفضة إلى أعلى مستوى في 30 عاماً بسبب شراء المستثمرين القوي، مع ارتفاع أصول أكبر صندوق فضة متداول في العالم إلى أعلى مستوى قياسي. ارتفعت عقود الفضة الآجلة لشهر ديسمبر يوم الجمعة بنسبة **0.9%** إلى **21.40** دولار للاونصة، مسجلة ارتفاعاً أسبوعياً بنسبة **2.8%**. من المتوقع أن تواكب أسعار الفضة في الأسبوع المقبل أسعار الذهب.

من المتوقع أن يتداول الذهب بشكل متفاوت.

إحصائيات رئيسية

المعادن الثمينة	آخر سعر (دولار للاونصة)	منذ بداية الأسبوع %	منذ بداية الشهر %	منذ بداية العام %
الذهب	1,298.10	1.6	3.8	18.1
الفضة	21.40	2.8	10.1	26.9

المصدر: رويترز



المصدر: Oilnergy.com



مستجدات أسواق المال

خطة الفيدرالي التحفيزية والبيانات الأوروبية الإيجابية وتدخّل الين تدفع الدولار نحو الأسفل...

هبط الدولار مقابل معظم نظرائه هذا الأسبوع على خلفية البيانات الأمريكية الضعيفة وخطة الاحتياطي الفيدرالي التحفيزية لدعم النمو. فقد هبط مؤشر الدولار 2.5% هذا الأسبوع (لأسبوع الثالث على التوالي)، وذلك مع وصول اليورو إلى أعلى مستوى في 5 أشهر مقابل الدولار يوم الثلاثاء. **ارتفع اليورو يوم الجمعة 1.3% إلى 1.3491 دولار** بسبب ارتفاع مؤشر مناخ الأعمال الألماني بشكل غير متوقع (إلى أعلى مستوى في أكثر من 3 سنوات) والبيانات الضعيفة المتعلقة بطلبات البضائع المعمرة الأمريكية ومبيعات المنازل الجديدة في شهر أغسطس. كما عمل طلب المستثمرين على الدين السيادي في إيرلندا وإسبانيا واليونان والبرتغال على تقوية اليورو خلال 4 من أصل 5 أيام تداول في هذا الأسبوع. وكان الاقتصاد الإيرلندي قد انكمش بنسبة 1.2% في الربع الثاني، مما أبطأ زخم اليورو السعودي. **وعلى الصعيد الأسبوعي، ارتفع اليورو بنسبة 3.5% مقابل الدولار. كما ارتفع اليورو بنسبة 1.5% مقابل الين** هذا الأسبوع عندما زادت البيانات الاقتصادية في كل من الولايات المتحدة وأوروبا من شهية المستثمرين على الأصول ذات العائدات الأعلى.

هبط الدولار مقابل كل من اليورو والين.

ارتفع الين بنسبة 1.8% مقابل الدولار لهذا الأسبوع. وكانت العملة اليابانية قد انخفضت إلى 85.40 يوم الخميس عندما تكهن المتداولون بأن اليابان ستقوم ببيع العملة مجدداً. ووسع الجنيه مكاسبه مقابل الدولار وارتفع بنسبة 1.3% هذا الأسبوع على خلفية بيانات الإسكان وسوق العمل الأمريكية الضعيفة.

وبقيادة الروبية الهندية، ارتفعت العملات الآسيوية أكثر هذا الأسبوع عندما تزايد تدفق التموليلات إلى المنطقة الأسرع نمواً في العالم. فقد ارتفع اليوان 0.2% حتى يوم الثلاثاء، ليسجل ارتفاعه الأكبر في هذه الفترة منذ يناير 2008، وذلك عقب الانتقاد اللاذع من قبل الولايات المتحدة بشأن سياسة الصين تجاه العملة.

قد يلقي التشاؤم بشأن السياسة النقدية الأمريكية والتكهن حول المزيد من التدخّل من قبل السلطات اليابانية بثقله على الدولار. وستؤدي إعلانات البيانات الاقتصادية في الأسبوع القادم والمباحثات بشأن إعادة تقييم اليوان إلى مزيد من التذبذب. ومن المتوقع أن يتداول الدولار بشكل ضعيف في الأسبوع القادم.

من المتوقع أن يتداول الدولار بشكل ضعيف.

إحصائيات رئيسية

العملة	آخر إغلاق	منذ بداية الأسبوع %	منذ بداية الشهر %	منذ بداية العام %
يورو / دولار	1.3491	3.5	6.5	-5.8
استرليني / دولار	1.5828	1.3	3.2	-2.1
دولار / ين	84.253	-1.8	0.3	-9.5
فرنك سويسري / دولار	1.0153	2.5	3.1	5.1
دولار / دولار كندي	1.0255	-0.6	-3.8	-2.5

المصدر: رويترز

مصفوفة العملات

دولار	يورو	استرليني	فرنك سويسري	بيزو	ين	دولار كندي	
....	1.3491	1.5828	1.0153	0.0796	0.0119	0.9751	الولايات المتحدة
0.7412	1.1732	0.7526	0.059	0.0088	0.7228	منطقة اليورو
0.6318	0.8524	0.6415	0.0503	0.0075	0.6161	المملكة المتحدة
0.9849	1.3288	1.5589	0.0784	0.0117	0.9604	سويسرا
12.555	16.938	19.872	12.747	0.149	12.242	المكسيك
84.253	113.67	133.36	85.542	6.7108	82.155	اليابان
1.0255	1.3836	1.6232	1.0412	0.0817	0.0122	كندا

المصدر: رويترز



الأخبار الأسبوعية

البنوك المركزية لا تزال متقيدة بالسياسات النقدية المتساهلة نظراً لضعف آمال الانتعاش...

لا تزال البنوك المركزية الرئيسية في العالم ملتزمة بسياسات نقدية متساهلة مع إطالة أمد المساعدات أو زيادة فرص انعاش أدوات التحفيز غير التقليدية حيث أن الانتعاش الاقتصادي لا يزال مستمرا في فقدان زخمه. وكان مجلس الاحتياطي الفيدرالي الأمريكي، أي البنك المركزي الأمريكي، قد كرر التزامه بموقفه بالاستمرار في سياسته النقدية المتساهلة كما أضاف أن هناك امكانية لمزيد من التسهيل اذا لزم الأمر.

ارتفاع المساكن الجديدة والمنازل الحالية في الولايات المتحدة، وارتفاع طلبات البضائع الأمريكية المعمرة...

ارتفعت المساكن الجديدة في الولايات المتحدة بأكثر من التوقعات في أغسطس، وهي إشارة على استقرار هذه الصناعة. حيث قامت شركات البناء بحفر أراضي لبناء منازل جديدة بمعدل سنوي بلغ 598,000، أي على ارتفاع 10.5% وهو الارتفاع الأكبر منذ أبريل، عقب معدل سنوي بلغ 541,000 في يوليو، وذلك حسبما ذكرته وزارة التجارة. كما ارتفعت مبيعات المنازل الأمريكية المملوكة سابقاً في أغسطس إلى ثاني أدنى مستوى في التاريخ. حيث ارتفعت هذه المبيعات إلى 4.13 مليون كمعدل سنوي، وذلك تماشياً مع متوسط توقعات الاقتصاديين. وارتفعت طلبات البضائع مثل أجهزة الكمبيوتر وأجهزة الاتصالات بنسبة 4.1% بعد تراجع بنسبة 5.3% في يوليو، أي أقل من التوقعات السابقة، وذلك حسبما أظهرته أرقام وزارة التجارة في واشنطن يوم الجمعة.

ارتفاع مؤشر المؤشرات الاقتصادية الأمريكية الرئيسية بنسبة 0.3% في أغسطس، وارتفاع طلبات إعانة البطالة بشكل غير متوقع...

ارتفع مؤشر المؤشرات الاقتصادية الرئيسية في أغسطس بأكثر من التوقعات، مما يشير إلى أن الاقتصاد سيستمر في النمو حتى مطلع العام القادم. ويأتي ارتفاع هذا المؤشر على مشهد الاقتصاد في الأشهر الثلاثة إلى الستة القادمة بنسبة 0.3% عقب ارتفاع بنسبة 0.1% في يوليو. كما ارتفع عدد الأمريكيين الذين يطالبون بدفع إعانة البطالة بأكثر من المتوقع في الأسبوع الماضي، لينتهي بذلك تراجع أربعة أسابيع، مما يثير الشكوك حول سلامة سوق العمل. فقد ارتفعت طلبات الإعانة في الأسبوع المنتهي في 18 سبتمبر إلى 465,000، أي على ارتفاع يواقع 12,000 عن مستوى الأسبوع السابق المعدل، وذلك حسبما ذكرته وزارة العمل.

انخفاض مبيعات الجملة الكندية في يوليو بشكل غير متوقع مع تراجع شحنات السيارات...

انخفضت مبيعات الجملة الكندية بشكل غير متوقع في يوليو، وهو التراجع الرابع على التوالي، حيث انخفضت شحنات السيارات. فقد تراجعت المبيعات بنسبة 0.1% إلى 43.9 مليار دولار كندي (42.6 مليار دولار أمريكي)، مقابل توقع نمو بنسبة 0.1%، وذلك حسبما ذكرته الإحصائيات الكندية.

المملكة المتحدة تسجل أكبر عجز ميزانية في أغسطس منذ 1993 على الأقل...

سجلت بريطانيا أكبر عجز ميزانية في أغسطس منذ بدء العمل بالسجلات في 1993 عندما ارتفعت تكاليف الدين، مما يسلط الضوء على الضغط على وزير الخزانة جورج أوزبورن لكبح مستويات الإقتراض القياسية. فقد بلغ صافي الإقتراض 15.3 مليار جنيه (23.7 مليار دولار)، وذلك مقارنة مع 13.5 مليار جنيه في العام الماضي، حسبما ذكره مكتب الإحصاءات الوطني. وكان متوسط التوقعات قد أشار إلى عجز 12.5 مليار جنيه.

انخفاض سعر المنازل البريطانية يسمح نصف مكاسب عام 2010، حسبما ذكرته رايتموف...

قام بائعو المنازل البريطانيين بخفض الأسعار للشهر الثالث في سبتمبر، مما مسح نصف المكاسب التي تم تحقيقها منذ بداية عام 2010، وذلك حسبما ذكرته رايتموف. فقد هبط متوسط أسعار المنازل في كل من إنكلترا وويلز بنسبة 1.1% عن الشهر السابق إلى 229,767 جنيه (358,551 دولار)، وذلك حسبما ذكرته الشركة المشغلة لأكبر موقع عقارات في بريطانيا.



الأخبار الأسبوعية

موديز تقول أن تصنيف المملكة المتحدة عند Aaa سيواجه التحديات الاقتصادية...

قالت موديز لخدمات المستثمرين في تصريح لها أنه بالرغم من الميزانية العمومية الضعيفة بعد الأزمة والنظرة الاقتصادية المستقبلية القاسية، فإن المملكة المتحدة قادرة على مواجهة التحديات مع الحفاظ على تصنيفها الائتماني عند Aaa.

باعة التجزئة يرفعون توقعات نمو المبيعات مع تراجع البطالة، وارتفاع الثقة التجارية...

سرتفع مبيعات التجزئة في ألمانيا بحوالي 1.5% لهذا العام مع تراجع البطالة وارتفاع الثقة التجارية. وكان الاتحاد الألماني لبيع التجزئة قد توقع سابقاً مبيعات هزيلة لهذا العام بعد أن أدت الأزمة الاقتصادية إلى تراجع الدخل بنسبة 2.0% في العام الماضي. فمن المرجح أن تبلغ المبيعات 407 مليار يورو (543 مليار دولار)، لكنها ستبقى أدنى من مستوى عام 2008 القياسي. وارتفعت الثقة التجارية الألمانية بشكل غير متوقع إلى أعلى مستوى في أكثر من ثلاثة أعوام في سبتمبر. حيث ذكر معهد آيفو في ميونيخ أن مؤشر مناخ الأعمال ارتفع إلى 106.8 من 106.7 في أغسطس. وهو المستوى الأعلى منذ يونيو 2007.

ركود الثقة التجارية الفرنسية في سبتمبر مع استعدادات خفض الميزانية...

لم يطرأ أي تغيير على الثقة بين تنفيذي المصانع الفرنسية خلال شهر سبتمبر عندما تحول الانتعاش الاقتصادي في البلاد من المصدرين إلى المستهلكين. حيث توقف مؤشر معنويات تنفيذي المصانع عند 98، ليطابق مستوى أغسطس وليكون على ارتفاع عن قراءة 97 في يوليو، وذلك حسبما ذكره مكتب الإحصاءات الوطني.

تسارع التضخم في أسعار المنتجات الغذائية في الهند إلى أعلى مستوى في 6 أسابيع، حيث ستهدي المحاصيل القياسية من الأسعار...

ارتفع معدل التضخم في أسعار المنتجات الغذائية في الهند إلى أعلى مستوى في 6 أسابيع، وهي وتيرة قد تهدأ حيث أن هطول الأمطار بأعلى من المستويات الطبيعية لهذا الموسم ستعزز مستويات المحصول. فقد ارتفع مؤشر يقيس أسعار الجملة للمنتجات الزراعية مثل العدس والارز والخضراوات يتم جمعه من قبل وزارة التجارة بنسبة 15.46% في الأسبوع المنتهي في 11 سبتمبر عن العام الماضي، وذلك حسبما أظهره تقرير. حيث أن هذا المؤشر ارتفع بنسبة 15.1% في الأسبوع السابق.

وين يقول أن ارتفاع اليوان بنسبة 20% قد يسبب أزمة اجتماعية...

قال رئيس الوزراء الصيني وين جيا باو أن ارتفاع اليوان بنسبة 20% قد يسبب خسائر حادة في الوظائف وقد يحفز عدم استقرار اجتماعي، مما يضع البلاد على حافة اصطدام مع صناع القرار الأمريكيين الذين يطالبون بعملة أقوى.

الناتج المحلي الإجمالي الإماراتي سيتجاوز 272 مليار دولار هذا العام مع ارتفاع التجارة...

قال رئيس مركز دبي المالي العالمي أن الناتج المحلي الإجمالي في الإمارات العربية المتحدة سيتجاوز التريليون درهم إماراتي (272 مليار دولار) هذا العام مع ارتفاع التجارة وعائدات السيولة.

أرامكو السعودية تبيع بسعر حاد الانخفاض...

قامت أرامكو السعودية ببيع 55,000 طن من النفط بعقود آجلة لمنتصف شهر أكتوبر تم شحنها من رابغ-جدة بسعر أعلى بواقع 4.00 إلى 5.00 دولار للطن من عروض أسعار الشرق الأوسط على أساس تسليم ميناء الشحن، أي بانخفاض حاد عن عملية البيع الأخيرة لشحنة سبتمبر، وذلك حسبما ذكره تجار يوم الثلاثاء. وتعكس الأسعار الحادة الضعف تخمة السوق بغزارة المعروض وركود الطلب. وكانت شركة التكرير التابعة للدولة قد باعت في أواخر أغسطس 55,000 طن أجل لغاية 21-24 سبتمبر من نفس الموائى إلى جليتكور بسعر بلغ حوالي 17.00 دولار للطن، على أساس تسليم ميناء الشحن.



الأسهم العالمية الممتازة

الشرعة	الدولة	القطاع	الإغلاق	منذ بداية الأسبوع %	منذ بداية الشهر %	منذ بداية العام %	متوسط الـ 52 أسبوع	مكرر الربحية	مردود الربح الموزع %
بنك أوف أمريكا	الولايات المتحدة	المصارف	13.60	1.5	9.1	-9.7	19.86 - 12.18	27.3	0.3
سامسونج للإلكترونيات	كوريا الجنوبية	أشباه الموصلات	762,000.00	-1.4	0.8	-4.6	875,000.000 - 701,000.00	11.6	1.6
جي بي مورغان تشيس	الولايات المتحدة	المصارف	39.75	-0.8	10.3	-4.6	48.20 - 35.16	11.7	0.5
بيبيسي	الولايات المتحدة	المشروبات الغازية	66.13	0.0	3.8	8.8	67.61-58.00	17.4	2.8
مينسويشي يو اف جي	اليابان	المصارف	408.00	-1.4	-1.1	-9.7	523.00-396.00	13.6	1.5
بنك سانتاندر	اسبانيا	المصارف	9.54	-1.3	3.1	-17.4	12.135-7.215	9.1	6.3
إتش إس بي سي	المملكة المتحدة	المصارف	666.30	-1.0	4.1	-6.0	766.80 - 595.200	20.9	3.7
شيفرون	الولايات المتحدة	النفط والغاز	80.12	921.2	8.4	4.1	83.41 - 66.83	9.2	3.5
بي إتش بي بيلتون	أستراليا	تعدين	39.40	1.3	3.7	-8.6	44.93 - 35.580	16.4	3.5
إيني	إيطاليا	النفط والغاز	15.73	-2.1	0.4	-11.6	18.77 - 14.300	10.2	6.4
جنرال إلكتريك	الولايات المتحدة	صناعات متنوعة	16.66	2.3	14.2	10.1	19.70-13.75	15.3	2.5
شل	المملكة المتحدة	شركات النفط الرئيسية	1,907.00	2.3	9.2	1.3	2,068.50 - 1621.000	12.3	5.5
بريتيش بتروليوم	المملكة المتحدة	النفط والغاز	404.90	0.5	5.5	-32.5	658.200 - 296.000	NA	4.7
هيوليت باكارد	الولايات المتحدة	كمبيوتر	40.98	4.7	5.3	-20.4	54.75 - 37.32	10.1	0.8
ميرك	الولايات المتحدة	دوائية	37.34	2.8	6.9	2.2	41.56 - 30.29	11.1	4.1
إكسون موبيل	الولايات المتحدة	النفط والغاز	61.75	1.6	4.1	-9.4	76.54 - 55.94	11.8	2.8
شلومبيرجر	الولايات المتحدة	خدمات ومعدات النفط	66.64	14.7	22.3	2.4	73.99 - 51.67	23.1	1.4
فيريزون	الولايات المتحدة	الاتصالات الثابتة	32.64	3.0	161.3	-1.5	32.68 - 24.75	14.3	5.8
أليانز	ألمانيا	تأمين حياة	84.70	0.9	4.0	-2.8	95.99 - 75.150	7.7	4.8
كونوكو فيليبس	الولايات المتحدة	النفط والغاز	56.36	2.0	6.6	10.4	60.53 - 44.53	10.6	3.7
أبل	الولايات المتحدة	كمبيوتر	292.32	6.2	19.8	38.7	293.53 - 180.70	22.0	NA
مايكروسوفت	الولايات المتحدة	برمجيات	24.78	-1.8	4.3	-18.7	31.58 - 22.73	11.8	2.1
بروكتر أند غامبل	الولايات المتحدة	الأدوات المنزلية	61.64	1.1	3.7	1.7	64.58 - 39.37	16.8	3.0
توتال	فرنسا	النفط والغاز	38.04	0.5	3.5	-15.5	46.735-35.655	8.7	6.0
إنتل	الولايات المتحدة	أشباه الموصلات	19.44	3.4	7.6	-4.7	24.37 - 17.60	10.6	3.2
إي أون آيه جي	ألمانيا	مراقف متعددة	21.80	0.0	-3.2	-25.4	30.00-21.260	5.2	6.9
أوراكل	الولايات المتحدة	برمجيات	26.96	-1.9	22.1	9.9	27.62-20.10	19.4	0.7
سيمنس	ألمانيا	صناعات متنوعة	79.14	2.6	10.6	23.3	79.890 - 59.510	20.3	2.0
تلفونيكا	اسبانيا	اتصالات ثابتة	18.41	2.6	5.7	-5.7	19.85 - 14.670	10.5	6.2
بي إن بي باريس	فرنسا	مصارف	55.30	2.6	11.7	-1.1	60.38 - 40.810	9.4	2.7
فرانس تلكوم	فرنسا	اتصالات ثابتة	16.19	-0.1	1.3	-7.1	18.700-14.010	14.2	8.6
جوجل	الولايات المتحدة	إنترنت	527.29	7.6	15.8	-15.0	629.51 - 433.63	22.9	NA
سيسكو سيستمز	الولايات المتحدة	تقنية اتصالات	22.09	1.0	8.1	-7.7	27.74 - 19.82	16.6	NA
آيه تي أند تي	الولايات المتحدة	اتصالات ثابتة	28.58	1.5	7.2	2.0	2892 - 23.78	12.7	5.8
نوكيا	فنلندا	أجهزة اتصالات	7.46	-2.1	7.8	-16.4	11.82 - 6.58	28.6	5.4
فودافون	المملكة المتحدة	اتصالات متنقلة	16.95	-89.4	-89.0	-88.2	162.000-126.500	9.8	5.7
مختبرات أبوت	الولايات المتحدة	دوائية	51.94	0.6	4.7	-3.8	56.79 - 44.59	13.1	3.2
بتروليو برازيليو	البرازيل	النفط والغاز	26.30	-0.5	2.4	-28.3	40.09 - 25.450	7.3	4.0
فيليب موريس	الولايات المتحدة	التبغ	56.10	1.8	8.5	16.4	55.90-42.94	15.1	4.2
متاجر وول مارت	الولايات المتحدة	بيع تجزئة	54.08	1.8	6.7	1.2	56.27 - 47.77	14.0	2.2
جونسون أند جونسون	الولايات المتحدة	دوائية	62.14	0.9	8.0	-3.5	66.20 - 56.86	13.2	3.3
كوكاكولا	الولايات المتحدة	مشروبات غازية	58.62	1.8	5.3	2.8	59.45-49.47	17.6	3.0
أي بي إم	الولايات المتحدة	خدمات كمبيوتر	134.11	3.0	8.3	2.5	134.25 - 116.00	12.7	1.8
تويوتا	اليابان	سيارات	3,060.00	-3.8	3.8	-21.1	4,250.00 - 2,806.00	45.8	0.8
فايزر	الولايات المتحدة	دوائية	17.40	2.0	9.4	-4.3	20.36 - 14.00	7.7	4.0
سانوفي أفنتيس	فرنسا	دوائية	50.63	1.0	10.6	-8.0	58.90 - 44.010	11.5	4.7
روشيه	سويسرا	دوائية	133.80	-2.5	-3.9	-23.9	187.40 - 132.600	11.7	4.5
نوفارتيس	سويسرا	دوائية	56.60	0.6	5.1	0.2	60.40 - 49.780	13.5	3.7
نستله	سويسرا	منتجات غذائية	52.70	1.2	0.1	5.0	54.65 - 42.860	20.6	3.0
جلاكسو سميث كلاين	المملكة المتحدة	دوائية	1,264.50	-0.7	2.7	-4.2	1,347.000 - 1,088.000	16.0	5.5

المصدر: بلومبرج، أبحاث الراجحي



المفكرة الاقتصادية

Date	Country	Event	Date for Period
27/09/2010	JN	BoJ's Governor Shirakawa Speech	-
28/09/2010	UK	Gross Domestic Product (QoQ)	Q2
28/09/2010	US	S&P/Case-Shiller Home Price Indices (YoY)	JUL
28/09/2010	US	Consumer Confidence	SEP
28/09/2010	US	Richmond Fed Manufacturing Index	SEP
28/09/2010	JN	Tankan Large All Industry Capex	Q3
28/09/2010	JN	Tankan Large Manufacturing Index	Q3
28/09/2010	JN	Tankan Large Manufacturing Outlook	Q3
28/09/2010	JN	Tankan Non - Manufacturing Index	Q3
28/09/2010	JN	Tankan Non - Manufacturing Outlook	Q3
29/09/2010	UK	Index of Services (3M/3M)	JUL
29/09/2010	UK	M4 Money Supply (MoM)	AUG
29/09/2010	UK	M4 Money Supply (YoY)	AUG
29/09/2010	UK	Mortgage Approvals	AUG
29/09/2010	UK	Gfk Consumer Confidence	SEP
29/09/2010	JN	Industrial Production (MoM)	AUG
29/09/2010	JN	Industrial Production (YoY)	AUG
29/09/2010	JN	Large Retailer's Sales	AUG
29/09/2010	JN	Retail Trade (YoY)	AUG
29/09/2010	JN	Retail Trade s.a (MoM)	AUG
30/09/2010	JN	Vehicle Production (YoY)	AUG
30/09/2010	JN	Annualized Housing Starts	AUG
30/09/2010	JN	Construction Orders (YoY)	AUG
30/09/2010	JN	Housing Starts (YoY)	AUG
30/09/2010	US	Continuing Jobless Claims	-
30/09/2010	US	Gross Domestic Product Annualized	Q2
30/09/2010	US	Gross Domestic Purchases Price Index	Q3
30/09/2010	US	Initial Jobless Claims	-
30/09/2010	US	Real Personal Consumption Expenditures (QoQ)	Q2
30/09/2010	US	Chicago Purchasing Managers' Index	SEP
30/09/2010	JN	Jobless Rate	AUG
30/09/2010	JN	Job-To-Applicant Ratio	AUG
30/09/2010	JN	National Consumer Price Index (YoY)	AUG
30/09/2010	JN	National CPI Ex Food, Energy (YoY)	AUG
30/09/2010	JN	National CPI Ex-Fresh Food (YoY)	AUG
30/09/2010	JN	Tokyo Consumer Price Index (YoY)	SEP
30/09/2010	JN	Tokyo CPI ex Food, Energy (YoY)	SEP
30/09/2010	JN	Tokyo CPI ex Fresh Food (YoY)	SEP
1/10/2010	JN	Vehicle Sales (YoY)	SEP
1/10/2010	UK	Purchasing Manager Index Manufacturing	SEP
1/10/2010	US	Core Personal Consumption Expenditure - Prices Index (MoM)	AUG
1/10/2010	US	Core Personal Consumption Expenditure - Prices Index (YoY)	AUG
1/10/2010	US	Personal Consumption Expenditure Deflator	AUG
1/10/2010	US	Personal Income (MoM)	AUG
1/10/2010	US	Reuters/Michigan Consumer Sentiment Index	SEP
1/10/2010	US	Construction Spending (MoM)	AUG
1/10/2010	US	ISM Manufacturing	SEP
1/10/2010	US	ISM Prices Paid	SEP
1/10/2010	US	Total Vehicle Sales	SEP

JN: Japan, US: USA, UK: United Kingdom

المصدر: بلومبرج



للاتصال

د. صالح السحبياني

مدير إدارة البحوث

هاتف: +966 1 2119434

alsuhaibanis@alrajhi-capital.com

إدارة البحوث

شركة الراجحي المالية

ص.ب 5561 الرياض

الرمز البريدي 11432

المملكة العربية السعودية

هاتف: +966 1 2119271

فاكس: +966 1 2119368

research@alrajhi-capital.com

www.alrajhi-capital.com

شركة الراجحي المالية تعمل بموجب ترخيص هيئة السوق المالية السعودية رقم 7068/37

إخلاء المسؤولية

أعدت وثيقة البحث هذه من قبل شركة الراجحي المالية "الراجحي المالية"، الرياض، المملكة العربية السعودية للاستخدام العام من عملاء شركة الراجحي المالية ولا يجوز إعادة توزيعها أو إعادة إرسالها أو الإفصاح عنها، كلياً أو جزئياً، أو بأي شكل أو طريقة، دون موافقة كتابية صريحة من شركة الراجحي المالية. إن استلام هذه الوثيقة والإطلاع عليها يعتبر بمثابة موافقة من جانبكم على عدم إعادة توزيع أو إعادة إرسال أو الإفصاح للآخرين عما تتضمنه من محتويات وآراء، واستنتاجات أو معلومات قبل نشر تلك المعلومات للعموم من جانب شركة الراجحي المالية. وقد تم الحصول على المعلومات الواردة في هذه الوثيقة من مصادر عامة مختلفة يعتقد أنها معلومات موثوقة لكننا لا نضمن دقتها. وشركة الراجحي المالية لا تقدم أية إقرارات أو ضمانات (صريحة أو ضمنية) بشأن البيانات والمعلومات المقدمة كما أنها لا تقر بأن المعلومات التي تتضمنها هذه الوثيقة هي معلومات كاملة أو خالية من أي خطأ أو غير مضللة أو أنها تصلح لأي غرض محدد. فوثيقة البحث هذه إنما تقدم معلومات عامة فقط. كما أنه لا يمكن الاعتماد على المعلومات ولا أي رأي وارد في هذه الوثيقة يشكل عرضاً أو دعوة لتقديم عرض لشراء أو بيع أي أوراق مالية أو غيرها من المنتجات الاستثمارية ذات الصلة بتلك الأوراق المالية أو الاستثمارات. وليس الغرض من هذه الوثيقة تقديم مشورة شخصية في مجال الاستثمار كما أنها لا تأخذ في الاعتبار الأهداف الاستثمارية أو الوضع المالي أو الاحتياجات المحددة لأي شخص معين قد يستلم هذه الوثيقة.

ينبغي للمستثمرين السعي للحصول على المشورة المالية أو القانونية أو الضريبية بشأن مدى ملاءمة الاستثمار في أي أوراق مالية، أو استثمار آخر أو أية استراتيجيات استثمار جرت مناقشتها أو التوصية بها في هذه الوثيقة، وينبغي للمستثمرين تفهم أن البيانات المتعلقة بالتوقعات المستقبلية الوارد في هذه الوثيقة قد لا تتحقق. كذلك ينبغي للمستثمرين ملاحظة أن الدخل من أوراق مالية من هذا النوع أو غيرها من الاستثمارات، إن وجد، قد يتعرض للتقلبات وبأن سعر أو قيمة تلك الأوراق المالية والاستثمارات يكون عرضة للارتفاع أو الانخفاض. كما أن التقلبات في أسعار الصرف قد يكون لها آثار سلبية على قيمة أو ثمن، أو الدخل المتأتي من استثمارات معينة. وبناء عليه، يمكن للمستثمرين أن يحصلوا على عائد يكون أقل من مبلغ رأسمالهم المستثمر أساساً. ويجوز أن يكون لشركة الراجحي المالية أو المسؤولين فيها أو واحد أو أكثر من الشركات الفرعية التابعة لها (بما في ذلك محلي البحوث) مصلحة مالية في الأوراق المالية للجهة أو الجهات المصدرة لتلك الأوراق المالية أو الاستثمارات ذات العلاقة، بما في ذلك المراكز طويلة أو قصيرة الأجل في الأوراق المالية، وخيارات شراء الأسهم أو العقود الآجلة أو الخيارات الأخرى أو المشتقات، أو غيرها من الأدوات المالية. كما يجوز لشركة الراجحي المالية أو الشركات التابعة لها أن تقوم من وقت لآخر بأداء الخدمات المصرفية الاستثمارية أو غيرها من الخدمات أو السعي لتأمين الخدمات المصرفية الاستثمارية أو غيرها من الأعمال من أي شركة من الشركات المذكورة في هذه الوثيقة من وثائق البحث. وشركة الراجحي المالية، بما في ذلك الشركات التابعة لها وموظفيها، لا تكون مسؤولة عن أي أضرار مباشرة أو غير مباشرة أو أي خسارة أو أضرار أخرى قد تنشأ، بصورة مباشرة أو غير مباشرة، من أي استخدام للمعلومات الواردة في هذه الوثيقة من وثائق البحث.

تخضع هذه الوثيقة من وثائق البحث وأية توصيات واردة فيها للتغيير دون إشعار مسبق. وشركة الراجحي المالية لا تتحمل أي مسؤولية عن تحديث المعلومات الواردة في هذه الوثيقة من وثائق البحث. ولا يجوز تغيير أو استنساخ أو إرسال أو توزيع هذه الوثيقة من وثائق البحث كلياً أو جزئياً بأي شكل أو بأي وسيلة. كما يراعى أن هذه الوثيقة من وثائق البحث ليست موجهة إلى أو معدة للتوزيع أو لاستخدامها من قبل أي شخص أو كيان سواء كان مواطناً أو مقيماً في أي مكان أو دولة أو بلد أو أية ولاية قضائية أخرى، حيثما يكون مثل هذا التوزيع أو النشر أو توافر أو استخدام هذه الوثيقة مخالفاً للقانون أو يتطلب من شركة الراجحي المالية أو أي من فروعها القيام بأي تسجيل أو استيفاء أي شرط من شروط الترخيص ضمن ذلك البلد أو تلك الولاية القضائية.